

# GUÍA DE INSTALACIÓN

## 1 ADVERTENCIAS

ANTES DE OPERAR SU EQUIPO ES IMPORTANTE LEER ESTA INFORMACIÓN.

### PELIGRO

Si durante la instalación o la operación de su equipo, detecta olor a gas:

- 1.- Cierre el suministro de gas al equipo.
- 2.- Apague cualquier llama encendida.
- 3.- Ventile el área.
- 4.- No accione ningún interruptor eléctrico.
- 5.- Si el olor continúa, aléjese y llame a su compañía de gas.



No almacene gasolina u otros materiales inflamables cerca de su equipo.



Este equipo está diseñado para uso comercial.

Los equipos Ainox deben ser instalados por personal calificado para poder conservar su garantía.

## 2 DESEMPAQUE

Retire el empaque y todos los elementos de protección como pueden ser: >> adhesivos, alambres o películas plásticas que cubren el equipo.

Limpie cuidadosamente con un paño húmedo cualquier residuo del material de empaque o polvo.

## 3 UBICACIÓN Y NIVEL

Se recomienda instalar el equipo debajo de una campana con extracción que asegure la correcta evacuación de humos y gases de combustión generados durante la operación del equipo.

Asegúrese de que el lugar donde instalará el equipo, soporta el peso del mismo.

Para un funcionamiento apropiado el equipo debe ser nivelado ajustando las patas o tornillos. Utilice una herramienta de nivel que asegure la correcta nivelación del equipo.

## 4 TIPO DE GAS

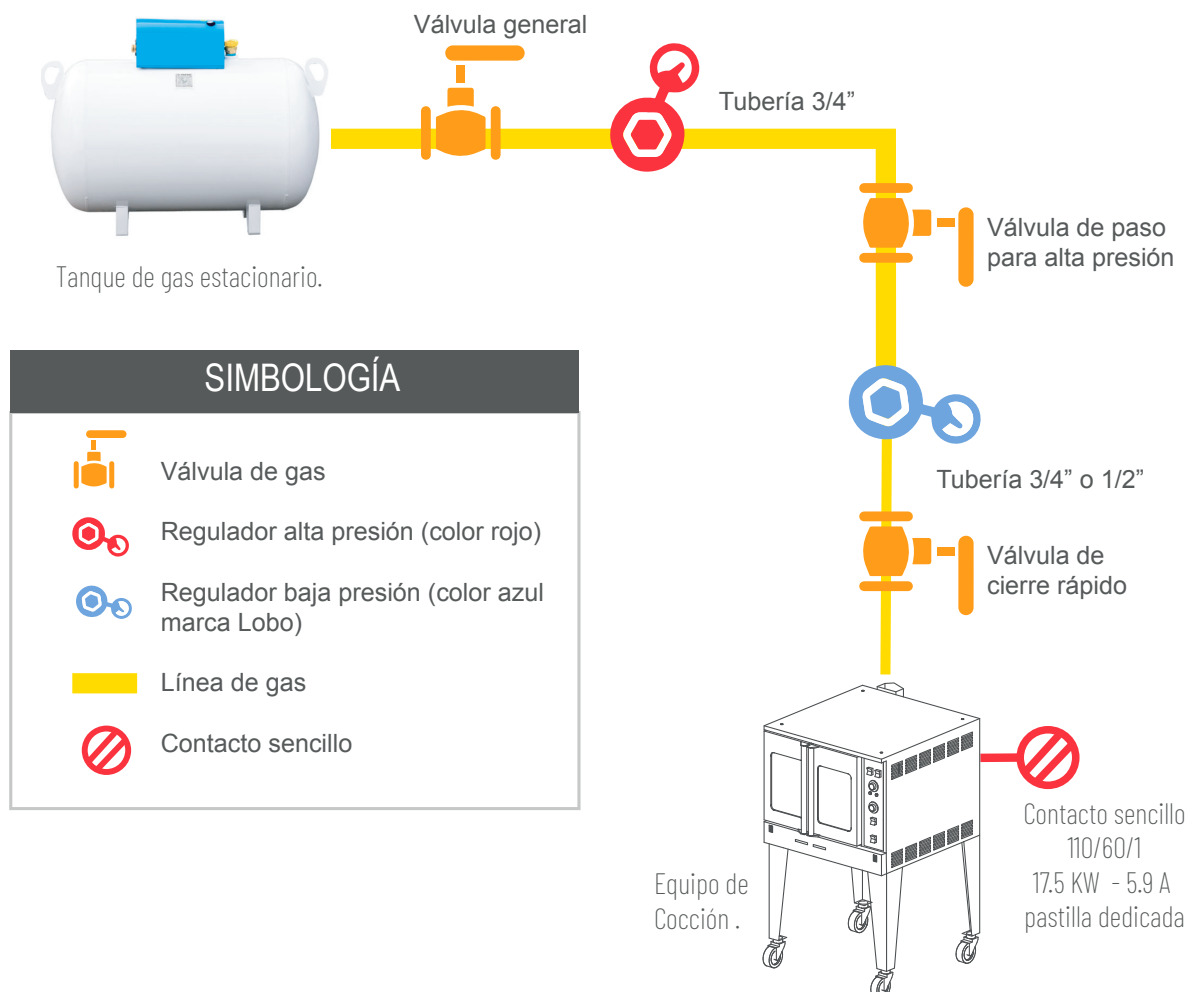
Verifique qué tipo de gas está disponible en las instalaciones donde se colocará el equipo.





Nuestros equipos presentan espreas preparadas para gas LP. Si requiere una preparación diferente notifique al solicitar su equipo para revisar las opciones con el personal calificado.

PRESIÓN DE TRABAJO	
GAS L.P.	2,75 kpa (11" c.a.)

## 5 INSTALACIÓN 1 EQUIPO

Cierre la llave de alimentación de gas antes de comenzar a instalar su equipo y mantenga cerrada hasta que termine de realizar su instalación.



SIMBOLOGÍA	
	Válvula de gas
	Regulador alta presión (color rojo)
	Regulador baja presión (color azul marca Lobo)
	Línea de gas
	Contacto sencillo